Gobierno de Navarra
Nafarroako Gobernua

DEPARTAMENTO DE COHESIÓN TERRITORIAL

DIRECCIÓN GENERAL DE OBRAS PÚBLICAS E INFRAESTRUCTURAS

INFORME ANUAL SOBRE LA ADJUDICACIÓN Y LIQUIDACIÓN DE CONTRATOS

AÑO 2022

31 de enero de 2023

INFORME ANUAL SOBRE LA ADJUDICACIÓN Y LIQUIDACIÓN DE CONTRATOS

ÍNDICE

		Página
PRESENTACIÓN	.....	1
I.- Nº DE CONTRATOS ADJUDICADOS Y LIQUIDADOS	.....	2
II.- EVOLUCIÓN DE LAS ADJUDICACIONES DE OBRAS	.....	3
III.- VOLUMEN ADJUDICADO EN EL PERIODO 2013-2022	.....	4
IV.- BAJA MEDIA ANUAL DE ADJUDICACIONES DE OBRAS	.....	4
V.- DESVIACIÓN MEDIA ANUAL DE LIQUIDACIÓN DE OBRAS	.....	5
INFORME SOBRE ADJUDICACIÓN Y LIQUIDACIÓN DE OBRAS Y ASISTENCIAS	.....	8
EVOLUCIÓN DE MAGNITUDES CONJUNTAS DE OBRAS Y ASISTENCIAS. (Total Contratos)	.....	9
ADJUDICACIÓN Y LIQUIDACIÓN DE OBRAS Y ASISTENCIAS 2022. DISTRIBUCIÓN POR SERVI	.....	11
PROCEDIMIENTO DE ADJUDICACIÓN TOTAL. DISTRIBUCIÓN POR SERVICIOS.	.....	12
RESUMEN GENERAL - DIRECCIÓN GENERAL DE OBRAS PÚBLICAS E INFRAESTRUCTURAS	.....	14
EVOLUCIÓN DE MAGNITUDES DE CONTRATOS DE OBRAS	.....	15
EVOLUCIÓN DE MAGNITUDES DE CONTRATOS DE ASISTENCIAS	.....	17
RELACIÓN COMPLETA DE OBRAS ADJUDICADAS 2022	.....	19
RELACIÓN COMPLETA DE OBRAS LIQUIDADAS 2022	.....	21
RESUMEN DE DIFERENCIAS LIQUIDACIÓN / ADJUDICACIÓN OBRAS	.....	23
RELACIÓN COMPLETA DE ASISTENCIAS ADJUDICADAS 2022	.....	25
RELACIÓN COMPLETA DE ASISTENCIAS LIQUIDADAS 2022	.....	27
RESUMEN DE DIFERENCIAS LIQUIDACIÓN / ADJUDICACIÓN ASISTENCIAS	.....	29
RESUMEN DE ABONOS POR REVISIONES DE PRECIOS	.....	30

DIRECCIÓN GENERAL DE OBRAS PÚBLICAS E INFRAESTRUCTURAS

INFORME ANUAL 2022

ADJUDICACIONES Y LIQUIDACIONES DE OBRAS Y ASISTENCIAS

Tras otro año de trabajo se presenta el documento **"Informe Anual 2022"** de la Dirección General de Obras Públicas de Infraestructuras, del Departamento de Cohesión Territorial y en el que se incluyen los análisis y datos sobre las **Adjudicaciones y Liquidaciones de Obras y Asistencias Técnicas** realizadas a lo largo de 2022 por la citada Dirección General.

En este documento, y como uno de sus datos más significativos de la gestión, se recoge la Desviación Media Anual registrada en las obras liquidadas por la Dirección General de Obras Públicas e Infraestructuras, así como su evolución en los últimos años.

Conseguir una disminución sustancial de los costes finales de las obras, en relacióncon sus precios de adjudicación, es uno de los objetivos a cumplir y motivó la elaboración de este Informe Anual, como un instrumento más del control de la gestión llevada a cabo.

Los resultados y cifras relevantes que se destacan a continuación, forman parte del documento, así como toda la información registrada a lo largo de 2022, en materia de adjudicaciones y liquidaciones de obras y asistencias técnicas de esta Dirección General.

RESULTADOS 2022 ADJUDICACIONES Y LIQUIDACIONES DE OBRAS 2013-2022	
VOLUMEN DE OBRA ADJUDICADO EN 2022	29.992.559,31 euros
VOLUMEN DE OBRA LIQUIDADA EN 2022	38.015.908,83 euros
DESVIACIÓN-INCREMENTO MEDIO EN LAS OBRAS LIQUIDADAS EN 2022	5%
Nº DE CONTRATOS CON DESVIACIÓN-INCREMENTO EN LIQUIDACIÓN SUPERIOR AL 10 % EN 2022	1
Nº DE CONTRATOS CON DESVIACIÓN-INCREMENTO EN LIQUIDACIÓN INFERIOR AL 10 % EN 2022	13
VOLUMEN DE OBRA ADJUDICADO EN EL PERIODO 2013-2022	446.681.438,05 euros
VOLUMEN DE OBRA LIQUIDADA EN EL PERIODO 2013-2022	412.338.251,64 euros
DESVIACIÓN-INCREMENTO MEDIO EN LAS LIQUIDACIONES DE OBRA EN EL PERIODO 2013-2022	0,64%

I. NÚMERO DE CONTRATOS ADJUDICADOS Y LIQUIDADOS

El número total de contratos, adjudicados y liquidados a lo largo del año 2022, tanto de obras, como de asistencias técnicas, refleja una parte de la actividad desarrollada por la Dirección General de Obras Públicas e Infraestructuras.

En la siguiente tabla se muestra la evolución de estas cifras totales durante los últimos años:

Año	2013	2014	2015	2016	2017	2018	2019	2020	2021	2022
Contratos adjudicados	40	28	32	24	40	40	31	24	51	21
contratos liquidados	46	25	29	30	33	41	26	26	39	20

II. EVOLUCIÓN DE LA ADJUDICACIÓN DE OBRAS

ADJUDICACIONES DE OBRA	
AÑO	IMPORTE (Euros)
2013	15.513.637
2014	22.855.160
2015	76.422.915
2016	7.311.705
2017	16.564.031
2018	58.703.366
2019	98.560.134
2020	10.219.928
2021	110.538.133
2022	**29.992.559**

III. VOLUMEN ADJUDICADO EN EL PERIODO 2013 – 2022

El importe total de contratación de obras tramitadas por la Dirección General de Obras Públicas e Infraestructuras, en los últimos diez años (2013-2022), ha ascendido a **446.681.438,05 €.**

IV. BAJA MEDIA ANUAL DE ADJUDICACIONES DE OBRAS

La **Baja Media Anual en las Adjudicaciones** de obra es, asimismo, un dato representativo de la gestión de la contratación. Se obtiene comparando el total de Presupuesto Adjudicado de la obra con el Presupuesto del Proyecto aprobado por la Dirección General de Obras Públicas e Infraestructuras (Presupuesto de licitación). Los datos referentes a esta Baja Media Anual son los siguientes:

AÑO	BAJA MEDIA ANUAL DE ADJUDICACIÓN DE OBRAS (%)
2013	-18,60 %
2014	-8,56 %
2015	-11,94 %
2016	-15,75 %
2017	-27,79 %
2018	-15,00 %
2019	-12,87 %
2020	-21,54 %
2021	-12,80%
2022	**-2,53 %**

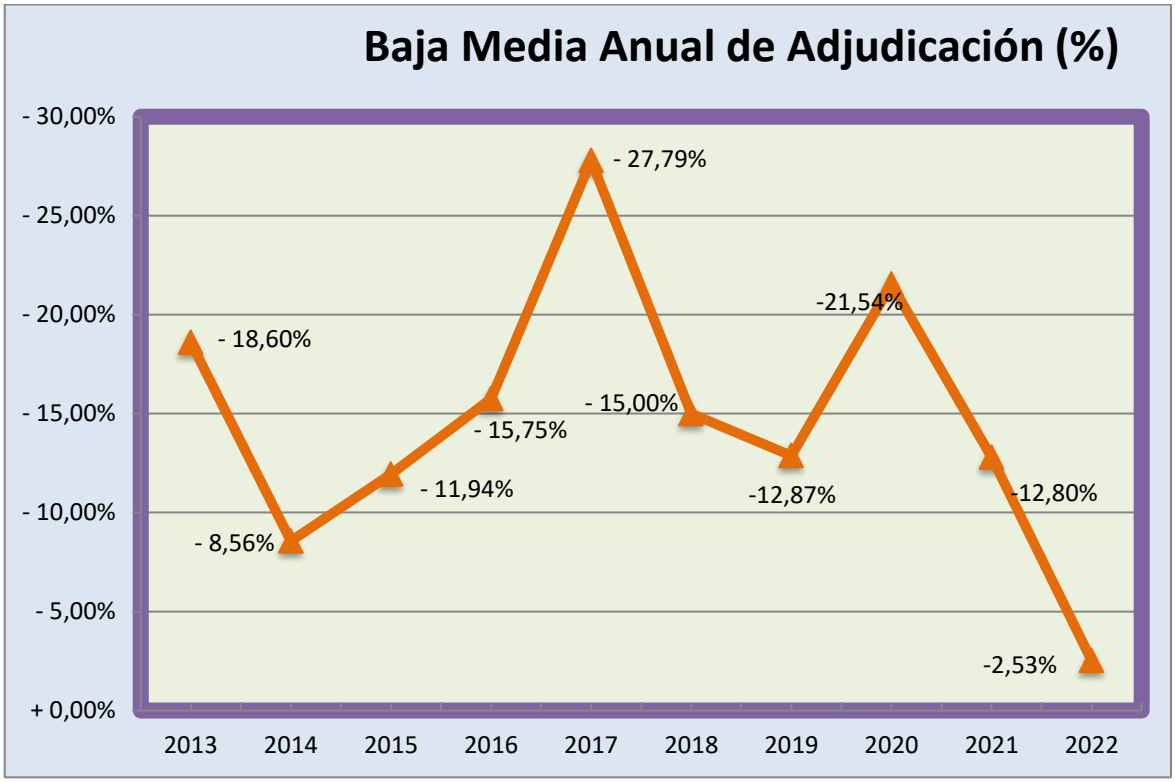

V. DESVIACIÓN MEDIA ANUAL DE LIQUIDACIÓN DE OBRAS

La desviación media anual, sin duda, es uno de los datos de mayor relevancia desde el punto de vista de gestión de la Administración en relación consus contratos de obras. El objetivo mar cado es no superar, como media el 10% sobre los presupuestos de adjudicación. La evolución **decididamente positiva** en este parámetro responde al esfuerzo técnico y a la labor de control de la Administración.

El resumen de la evolución de este indicador se recoge en la tabla y en el gráfico adjunto. Tal y como se comprueba prueba en dichos datos, **en el año 2022 se ha registrado una desviación media anual de 5,41 %** en los contratos de obra, respecto de los importes de adjudicación **lo cual significa que nos mantenemos en los valores correctos para cumplir el objetivo marcado.**

AÑO	PRESUPUESTO DE ADJUDICACIÓN DE OBRA (EUROS)	IMPORTE LIQUIDACIONES DE OBRA (EUROS)	DESVIACION MEDIA ANUAL
2013	15.735.616,77	15.492.087,61	-1,55%
2014	44..209.627,11	45.602.663,52	3,15%
2015	98.658.590,39	98.609.895,61	0,05%
2016	23.303.787,19	23.518.586,20	0,92%
2017	9.041.537,18	9.025.273,09	-0,18%
2018	33.867.101,67	32.766.754,63	-3,25%
2019	81.238.073,40	81.285.488,98	0,06%
2020	18.409.385,48	18.807.344,30	2,16%
2021	49.084.245,55	49.041.274,24	0,09%
2022	**38.015.908,83**	**36.065.539,01**	**5,41%**

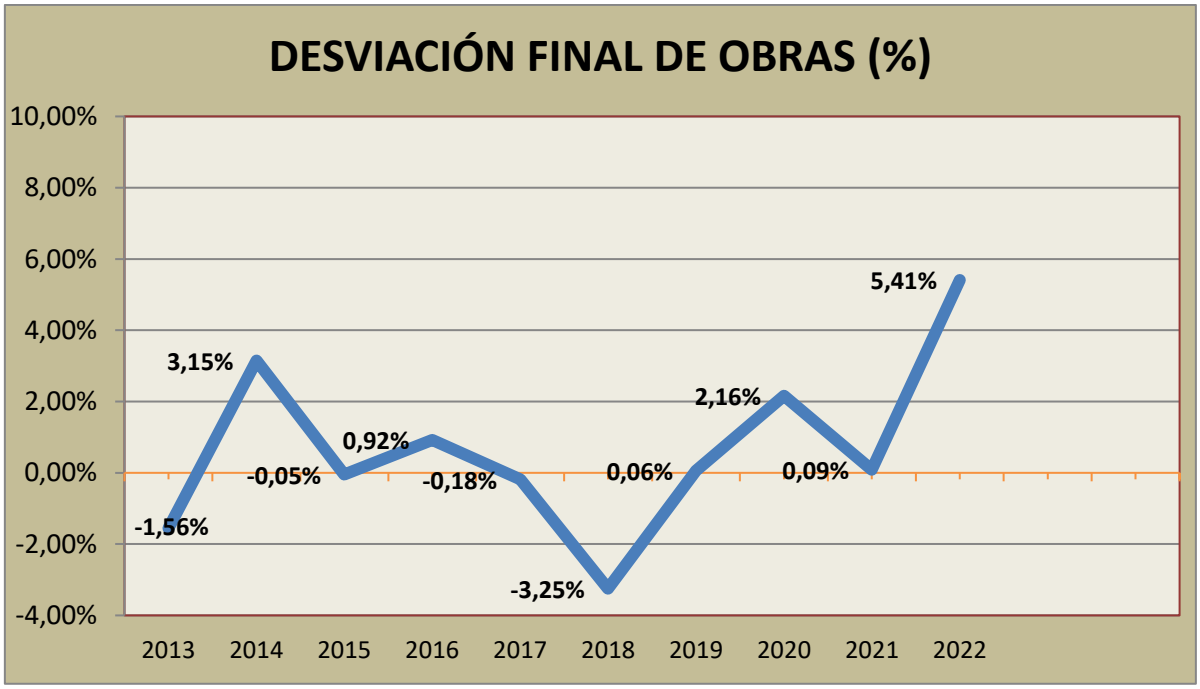

Este año, controlando la desviación, **sólo 1 de los expedientes de contratación de obras liquidados en el 2020, ha rebasado el 10 % de desviación final**.

A lo largo **de los diez últimos años**, entre 2013 y 2022, se ha liquidado un importe total de **412.338.251,64 euros con una deviación media final del 0,64 %**

Gobierno de Navarra
Nafarroako Gobernua

DIRECCIÓN GENERAL DE OBRAS PÚBLICAS E INFRAESTRUCTURAS

INFORME SOBRE LA ADJUDICACIÓN Y LIQUIDACIÓN DE OBRAS Y ASISTENCIAS

AÑO 2022

DIRECCIÓN GENERAL DE OBRAS PÚBLICAS E INFRAESTRUCTURAS

EVOLUCIÓN DE MAGNITUDES CONJUNTAS DE OBRAS Y ASISTENCIAS (TOTAL CONTRATOS)

RESUMEN 2022

Número de contratos adjudicados y liquidados

	2013	2014	2015	2016	2017	2018	2019	2020	2021	2022
Nº Contratos Adjudicados	33	16	32	24	40	40	31	24	51	**21**
Nº Contratos Liquidados	38	19	29	30	33	41	26	26	39	**20**

Contratos Adjudicados:

Presupuestos de Licitación/Adjudicación y Baja media anual de adjudicación (en millones de euros)

	2013	2014	2015	2016	2017	2018	2019	2020	2021	2022
Presupuestos licitación	20,371	26,030	89,548	9,755	25,281	76,974	115,924	16,101	130,993	**33,696**
Presupuestos adjudicación	16,789	23,839	78,647	8,259	18,609	66,458	100,936	12,796	114,166	**32,485**
Baja %	-17,58%	-8,42%	-12,17%	-15,34%	-26,39%	- 13,66%	- 12,93%	- 20,52%	-12,85%	**-3,59%**

Contratos Liquidados:

Presupuestos de Adjudicación / Liquidación y Desviación Media Anual (en millones de euros)

	2013	2014	2015	2016	2017	2018	2019	2020	2021	2022
Presupuestos adjudicación	18,211	46,122	101,920	24,635	11,186	41,415	82,470	19,897	50,226	**37,672**
Presupuestos liquidación	17,989	47,550	101,833	24,821	11,564	40,592	82,504	20,276	50,226	**39,616**
Desviación en liquidación	- 1,21%	+ 3,10%	- 0,09%	+ 0,76%	+ 3,37%	- 1,99%	+ 0,04%	+ 1,91%	0,00%	**+ 5,16%**

Contratos Adjudicados:

Porcentaje de Sistemas de Adjudicación

	2013	2014	2015	2016	2017	2018	2019	2020	2021	2022
Mejor Calidad-precio	1,81%	63,34%	97,06%	83,30%	70,10%	69,64%	70,73%	79,53%	94,84%	**96,64%**
Precio ofertado	56,43%	7,51%	1,48%	7,33%	20,56%	10,20%	15,15%	12,74%	3,05%	**1,15%**
Proc. Negociado	9,49%	0,71%	0,66%	1,46%	0,00%	0,00%	0,00%	0,00%	0,00%	**0,00%**
Encargos	15,34%	28,44%	0,81%	7,91%	6,22%	20,16%	5,11%	7,73%	0,94%	**2,21%**
Emergencias	16,93%	0,00%	0,00%	0,00%	3,13%	0,00%	9,01%	0,00%	1,16%	**0,00%**

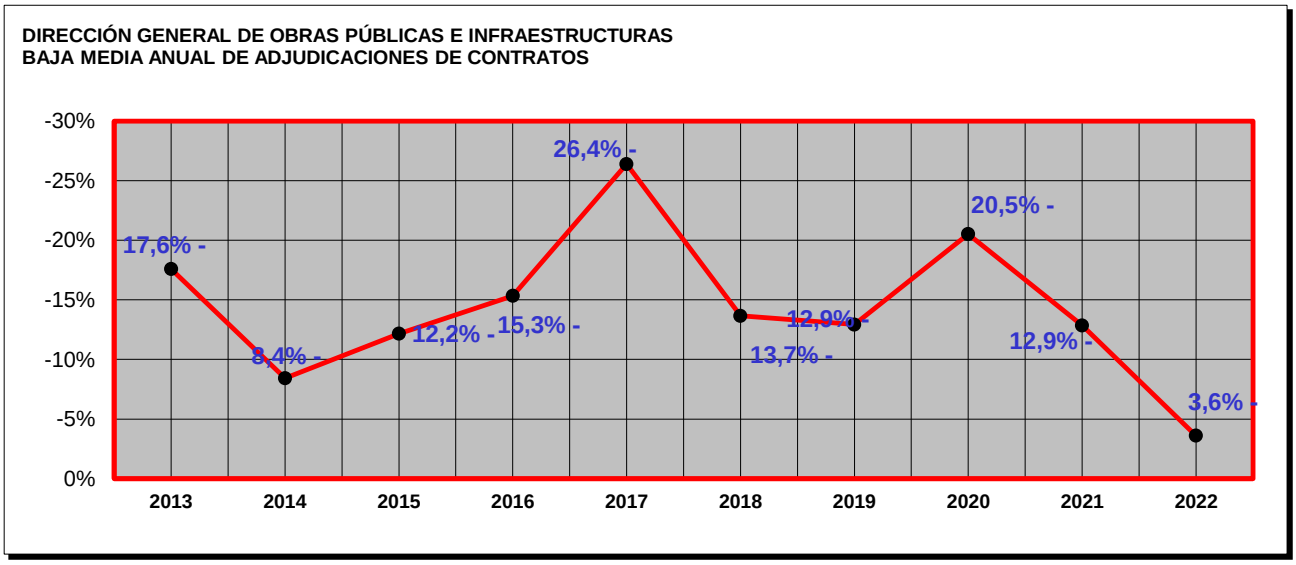
DIRECCIÓN GENERAL DE OBRAS PÚBLICAS E INFRAESTRUCTURAS
BAJA MEDIA ANUAL DE ADJUDICACIONES DE CONTRATOS
-30%
-25%
-20%
-15%
-10%
-5%
0%
17,6% -
8,4% -
12,2% -
15,3% -
26,4% -
13,7% -
12,9% -
20,5% -
12,9% -
3,6% -
2013
2014
2015
2016
2017
2018
2019
2020
2021
2022

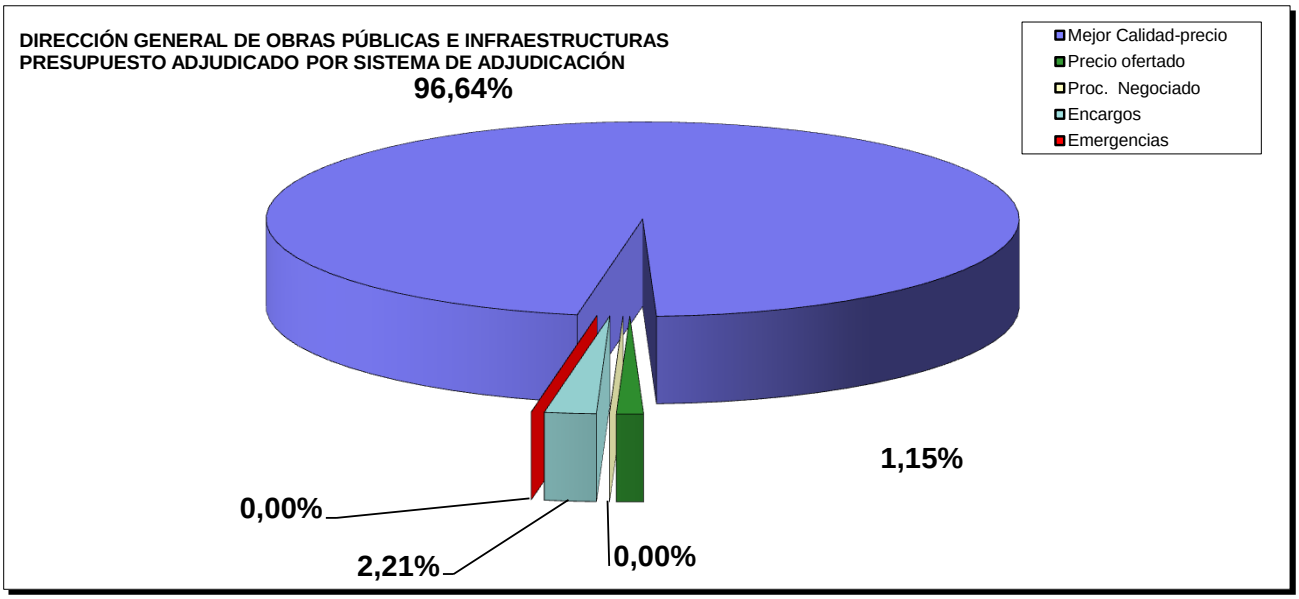
DIRECCIÓN GENERAL DE OBRAS PÚBLICAS E INFRAESTRUCTURAS
PRESUPUESTO ADJUDICADO POR SISTEMA DE ADJUDICACIÓN
Mejor Calidad-precio
Precio ofertado
Proc. Negociado
Encargos
Emergencias
96,64%
1,15%
0,00%
2,21%
0,00%

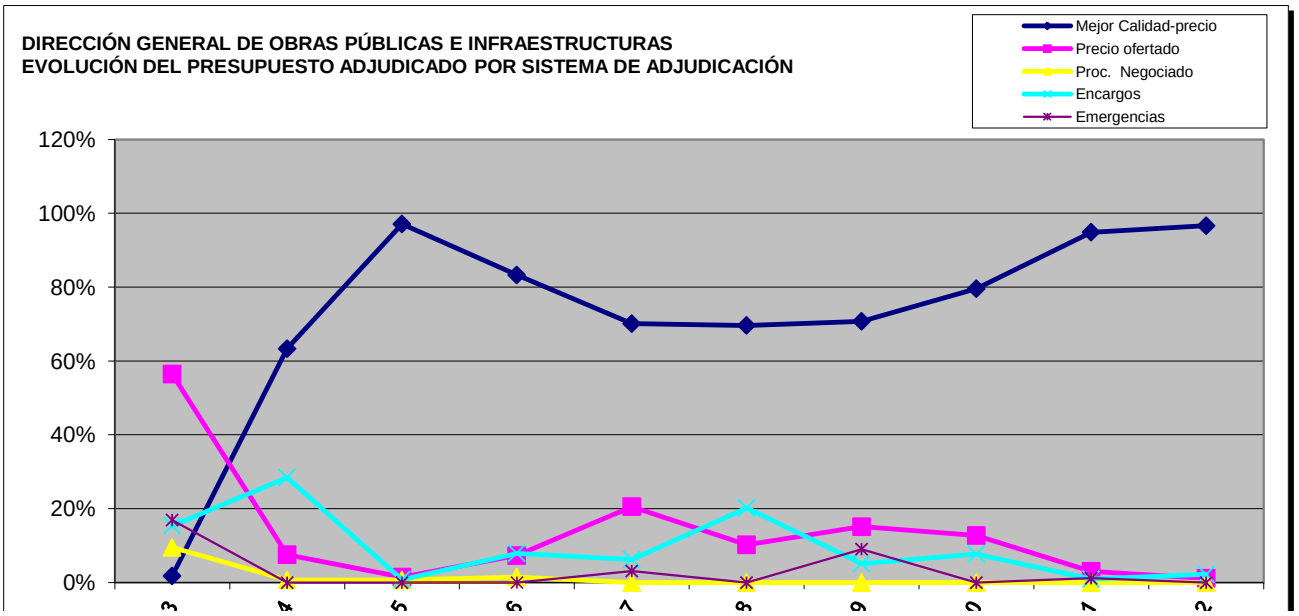
DIRECCIÓN GENERAL DE OBRAS PÚBLICAS E INFRAESTRUCTURAS
EVOLUCIÓN DEL PRESUPUESTO ADJUDICADO POR SISTEMA DE ADJUDICACIÓN
Mejor Calidad-precio
Precio ofertado
Proc. Negociado
Encargos
Emergencias
120%
100%
80%
60%
40%
20%
0%

DIRECCIÓN GENERAL DE OBRAS PÚBLICAS E INFRAESTRUCTURAS

ADJUDICACIONES Y LIQUIDACIONES DE OBRAS Y ASISTENCIAS EN EL AÑO 2022
DISTRIBUCIÓN POR SERVICIOS

I OBRAS

ADJUDICACIONES	OBRAS ADJUDICADAS AÑO 2022			
	Nº OBRAS ADJUDIC.	SUMA PRESUPUESTOS LICITACIÓN	SUMA PRESUPUESTOS ADJUDICACIÓN	BAJA MEDIA REGISTRADA
N. INFRAESTRUCTURAS	4	13.711.546	12.951.941	- 5,54%
CONSERVACION	2	16.960.518	16.960.518	+ 0,00%
PROYECTOS	1	100.000	80.100	+ 0,00%
TOTAL	**7**	**30.772.064**	**29.992.559**	**- 2,53%**

LIQUIDACIONES	OBRAS LIQUIDADAS AÑO 2022			
	Nº OBRAS LIQUIDADAS	SUMA PRESUPUESTOS ADJUDICACIÓN	SUMA PRESUPUESTOS LIQUIDACIÓN	DIFERENCIA % LIQUIDACIÓN ADJUDICACIÓN
N. INFRAESTRUCTURAS	10	21.619.039	23.641.989	+ 9,36%
CONSERVACION	5	14.446.500	14.373.920	- 0,50%
PROYECTOS	0	-	-	+ 0,00%
TOTAL	**15**	**36.065.539**	**38.015.909**	**+ 5,41%**

II ASISTENCIAS

ADJUDICACIONES AÑO 2021	ASISTENCIAS ADJUDICADAS AÑO 2022			
	Nº ASISTENCIAS ADJUDIC.	SUMA PRESUPUESTOS LICITACIÓN	SUMA PRESUPUESTOS ADJUDICACIÓN	BAJA MEDIA REGISTRADA
N. INFRAESTRUCTURAS	1	423.500	338.800	- 20,00%
CONSERVACION	0	-	-	+ 0,00%
PROYECTOS	9	2.499.955	2.153.610	- 13,85%
TOTAL	**10**	**2.923.455**	**2.492.410**	**- 14,74%**

LIQUIDACIONES	ASISTENCIAS LIQUIDADAS AÑO 2022			
	Nº ASISTENCIAS LIQUIDADAS	SUMA PRESUPUESTOS ADJUDICACIÓN	SUMA PRESUPUESTOS LIQUIDACIÓN	DIFERENCIA% LIQUIDACIÓN ADJUDICACIÓN
N. INFRAESTRUCTURAS	1	250.516	229.567	+ 0,00%
CONSERVACIÓN	0	-	-	#¡DIV/0!
PROYECTOS	6	1.611.609	1.599.598	- 0,75%
TOTAL	**7**	**1.862.125**	**1.829.165**	**- 1,77%**

DEPARTAMENTO DE COHESIÓN TERRITORIAL

PROCEDIMIENTO DE ADJUDICACIÓN TOTAL DE CONTRATOS

DISTRIBUCIÓN POR SERVICIOS

	PROCEDIMIENTOS DE ADJUDICACIÓN APLICADOS EN EL AÑO 2022								
	SERVICIO DE NUEVAS INFRAESTRUCTURAS			SERVICIO DE CONSERVACIÓN			SERVICIO DE ESTUDIOS Y PROYECTOS		
PROCEDIMIENTO	Nº Cont.	Suma Presupuestos	%	Nº Cont.	Suma Presupuestos	%	Nº Cont.	Suma Presupuestos	%
Mejor calidad-precio	4	12.951.941	97,45%	2	16.960.518	100,00%	4	1.177.649	61,31%
Precio ofertado	0	0	0,00%	0	0	0,00%	2	371.228	19,33%
Negociado	0	0	0,00%	0	0	0,00%	0	0	0,00%
Encargo	1	338.800	2,55%	0	0	0,00%	7	372.004	19,37%
Emergencia	0	0	0,00%	0	0	0,00%	0	0	0,00%
TOTAL	**5**	**13.290.741**	**100,00%**	**2**	**16.960.518**	**100,00%**	**13**	**1.920.882**	**100,00%**

	TOTALES		
PROCEDIMIENTO	**Nº Cont.**	**Suma Presupuestos**	**%**
Mejor calidad-precio	**10**	**31.090.109**	**96,64%**
Precio ofertado	**2**	**371.228**	**1,15%**
Negociado	**0**	**0**	**0,00%**
Encargo	**8**	**710.804**	**2,21%**
Emergencia	**0**	**0**	**0,00%**
TOTAL	**20**	**32.172.141**	**100%**

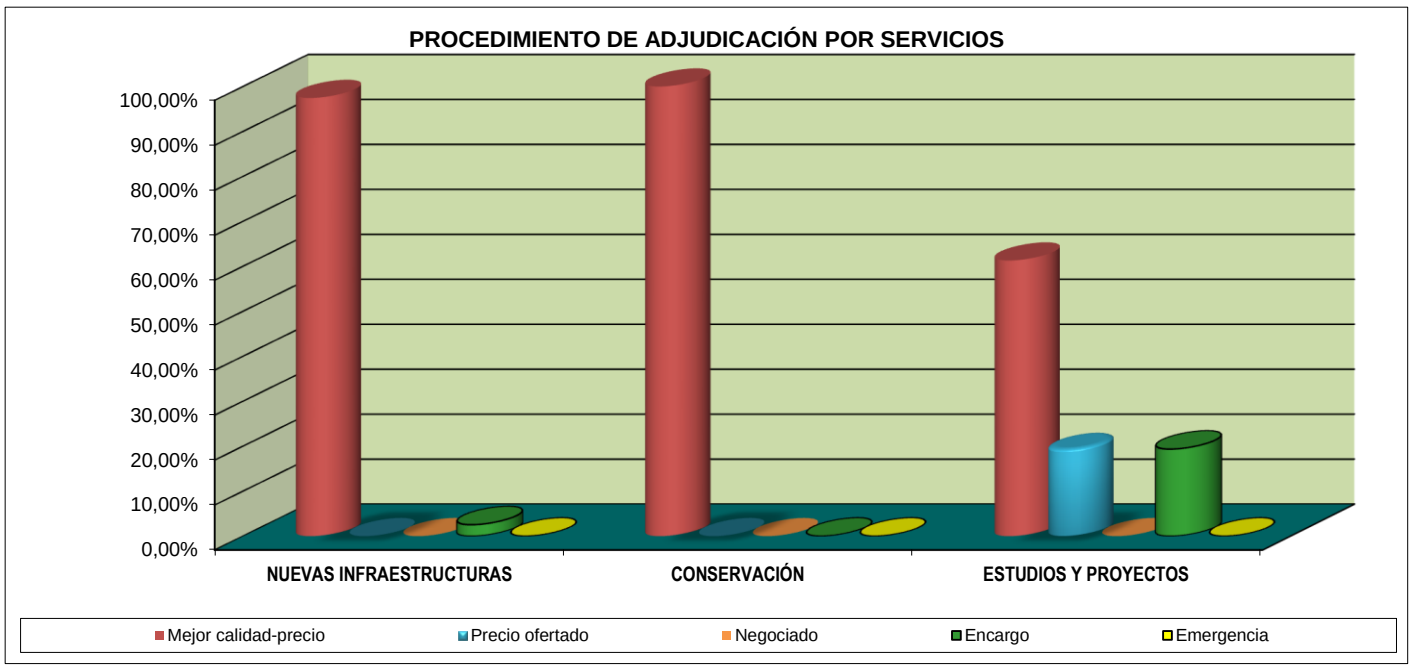

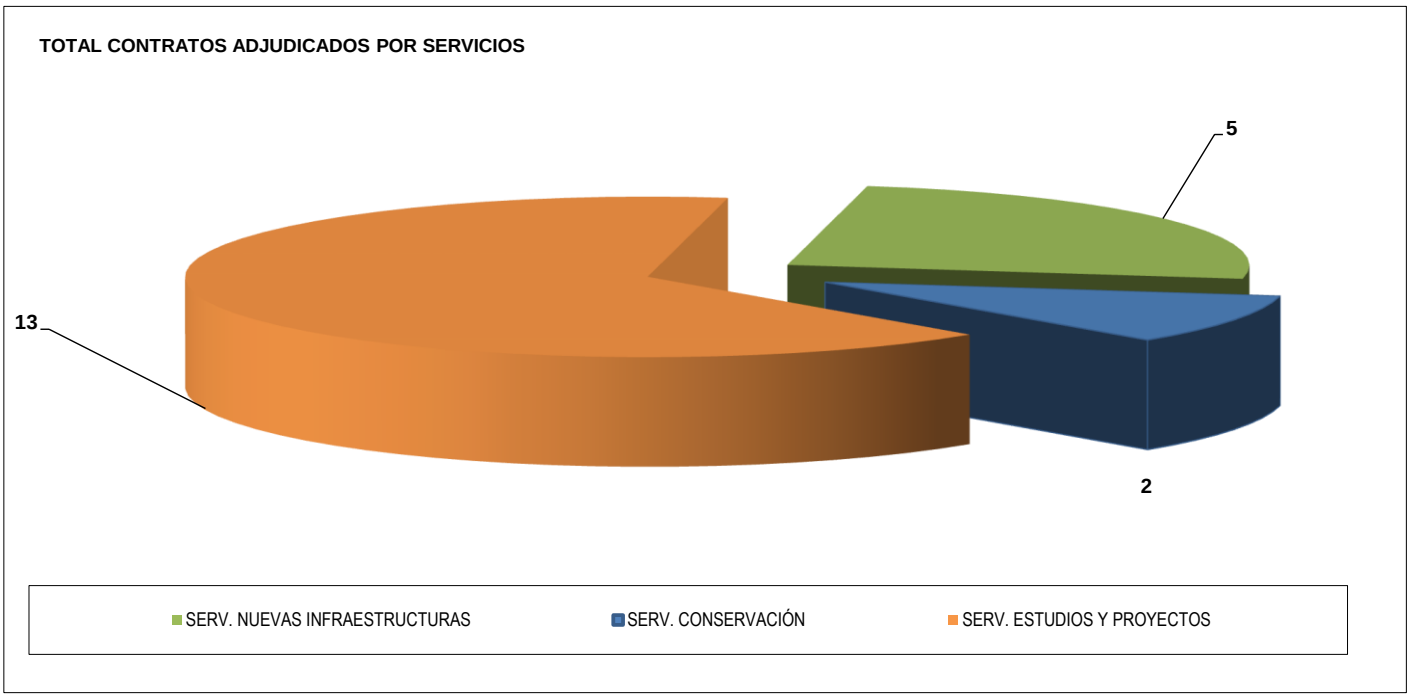
TOTAL CONTRATOS ADJUDICADOS POR SERVICIOS
5
13
2
SERV. NUEVAS INFRAESTRUCTURAS
SERV. CONSERVACIÓN
SERV. ESTUDIOS Y PROYECTOS

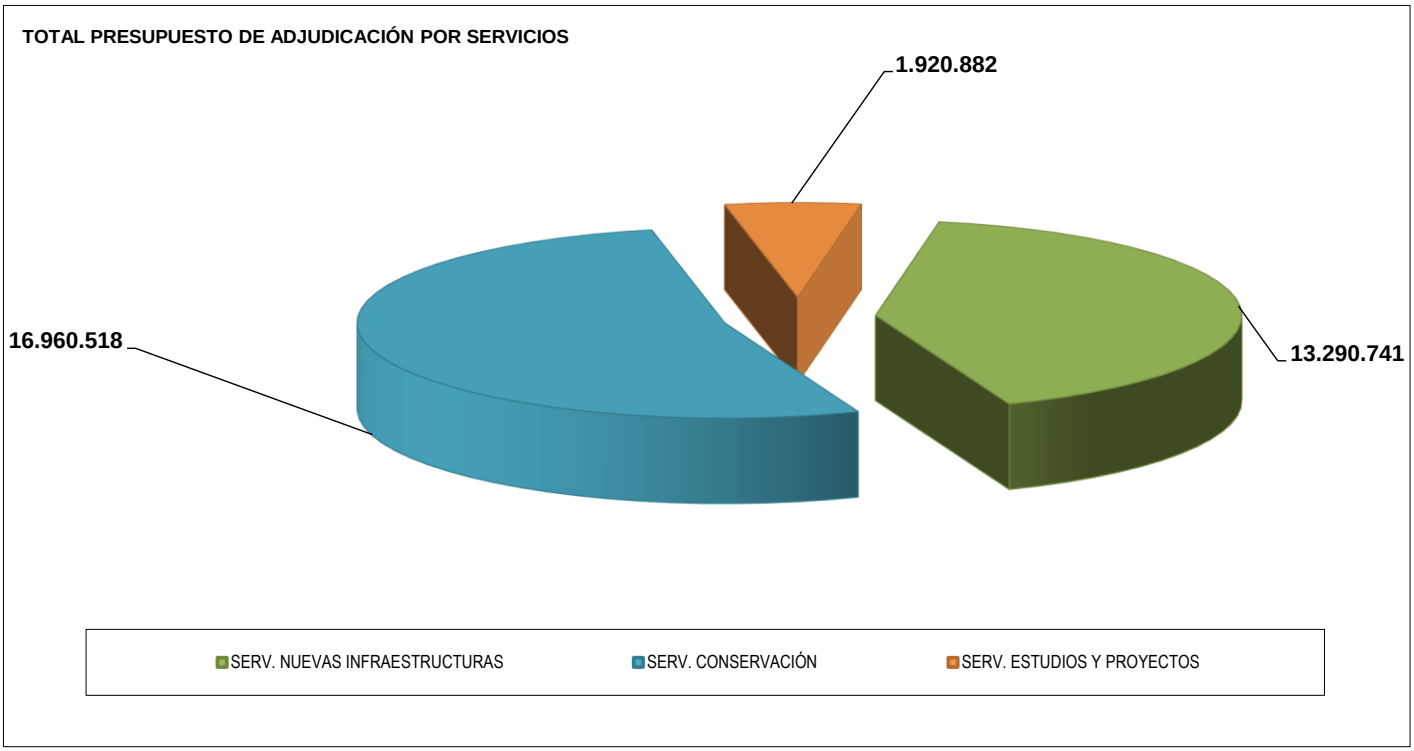
TOTAL PRESUPUESTO DE ADJUDICACIÓN POR SERVICIOS
1.920.882
16.960.518
13.290.741
SERV. NUEVAS INFRAESTRUCTURAS
SERV. CONSERVACIÓN
SERV. ESTUDIOS Y PROYECTOS

Gobierno de Navarra
Nafarroako Gobernua

DIRECCIÓN GENERAL DE OBRAS PÚBLICAS E INFRAESTRUCTURAS

RESUMEN GENERAL

ADJUDICACIONES Y LIQUIDACIONES DE CONTRATOS DE OBRAS Y ASISTENCIA

AÑO 2022

DIRECCIÓN GENERAL DE OBRAS PÚBLICAS E INFRAESTRUCTURAS

EVOLUCIÓN DE MAGNITUDES DE CONTRATOS DE OBRAS

AÑO 2022

Número de obras adjudicadas y liquidadas

	#	2013	2014	2015	2016	2017	2018	2019	2020	2021	2022
Nº Obras Adjudicadas	#	24	6	14	6	21	22	17	7	44	**7**
Nº Obras Liquidadas	8	25	7	15	14	15	20	17	9	28	**14**

Obras Adjudicadas:
Presupuestos de Licitación/Adjudicación y Baja Media Anual de Adjudicación (en millones de euros)

	#	2013	2014	2015	2016	2017	2018	2019	2020	2021	2022
Presupuestos licitación	#	19,059	24,995	86,785	8,678	22,939	69,059	113,116	13,025	126,767	**30,772**
Presupuestos adjudicación	#	15,514	22,855	76,423	7,312	16,564	58,703	98,560	10,220	110,538	**29,993**
Baja Media Anual de Adjudicación (%)	#	- 18,60%	- 8,56%	- 11,94%	- 15,75%	- 27,79%	- 15,00%	- 12,87%	- 21,54%	-12,80%	**- 2,53%**

Obras Adjudicadas:
Porcentaje de Sistemas de Adjudicación (sobre el total de presupuesto adjudicado) (en millones de euros)

	#	2013	2014	2015	2016	2017	2018	2019	2020	2021	2022
Mejor calidad-precio	#	0,00%	65,23%	97,55%	92,50%	71,44%	78,79%	95,54%	82,34%	95,00%	**100,00%**
Precio oferta	#	66,74%	10,23%	1,82%	7,38%	26,02%	12,24%	3,14%	17,66%	3,94%	**0,00%**
Proc. Negociado	#	9,71%	0,55%	0,63%	0,12%	0,00%	0,00%	0,00%	0,00%	0,00%	**0,00%**
Encargos	#	8,64%	23,99%	0,00%	0,00%	0,00%	8,97%	0,00%	0,00%	0,00%	**0,00%**
Emergencias	#	14,91%	0,00%	0,00%	0,00%	2,54%	0,00%	1,31%	0,00%	1,05%	**0,00%**

Obras Liquidadas:
Presupuestos de Adjudicación / Liquidación y Desviación Final de Obras (en millones de euros)

	#	2013	2014	2015	2016	2017	2018	2019	2020	2021	2022
Presupuestos adjudicación	#	15,866	44,213	98,659	23,304	9,042	33,867	81,238	18,409	49,041	**36,066**
Presupuestos liquidación	#	15,619	45,606	98,610	23,519	9,025	32,767	81,285	18,807	49,084	**38,016**
Desviación Final de Obras (%)	#	- 1,56%	+ 3,15%	- 0,05%	+ 0,92%	- 0,18%	- 3,25%	+ 0,06%	+ 2,16%	0,09%	**+ 5,41%**

Obras Liquidadas:
Número de obras según su desviación final de obra

	#	2013	2014	2015	2016	2017	2018	2019	2020	2021	2022
Más del 10% de desviación final de obra	1	1	0	1	0	0	0	0	1	1	**1**
Menos del 10% de desviación final de obra	7	24	7	15	14	15	20	17	8	27	**13**

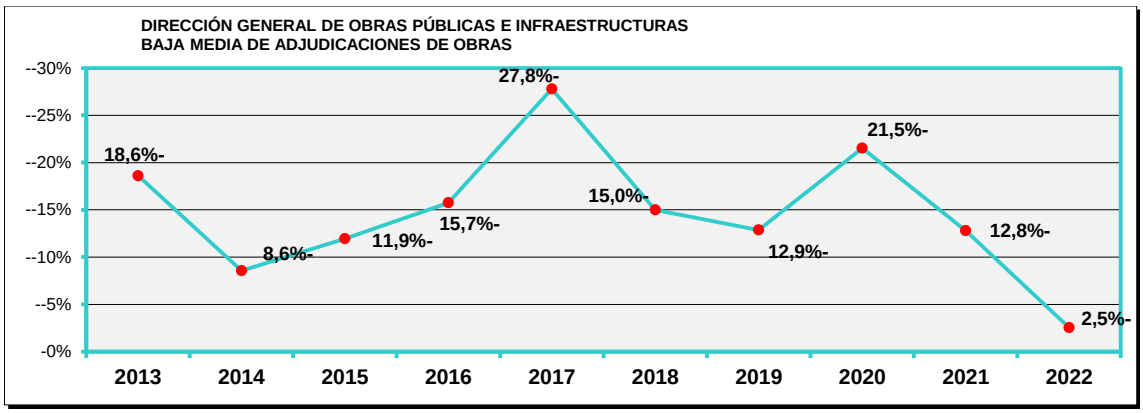
DIRECCIÓN GENERAL DE OBRAS PÚBLICAS E INFRAESTRUCTURAS
BAJA MEDIA DE ADJUDICACIONES DE OBRAS
--30%
--25%
--20%
--15%
--10%
--5%
-0%
18,6%-
8,6%-
11,9%-
15,7%-
27,8%-
15,0%-
12,9%-
21,5%-
12,8%-
2,5%-
2013
2014
2015
2016
2017
2018
2019
2020
2021
2022

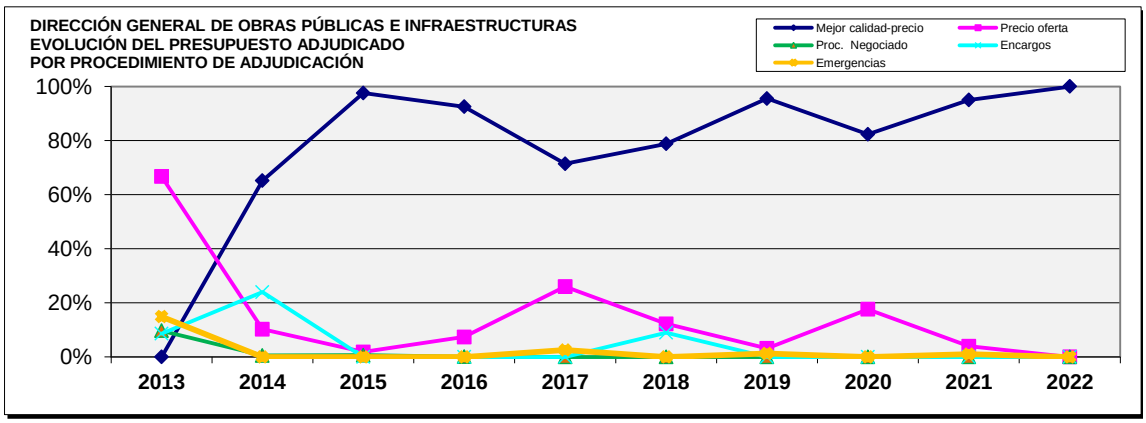
DIRECCIÓN GENERAL DE OBRAS PÚBLICAS E INFRAESTRUCTURAS
EVOLUCIÓN DEL PRESUPUESTO ADJUDICADO
POR PROCEDIMIENTO DE ADJUDICACIÓN
Mejor calidad-precio
Precio oferta
Proc. Negociado
Encargos
Emergencias
100%
80%
60%
40%
20%
0%
2013
2014
2015
2016
2017
2018
2019
2020
2021
2022

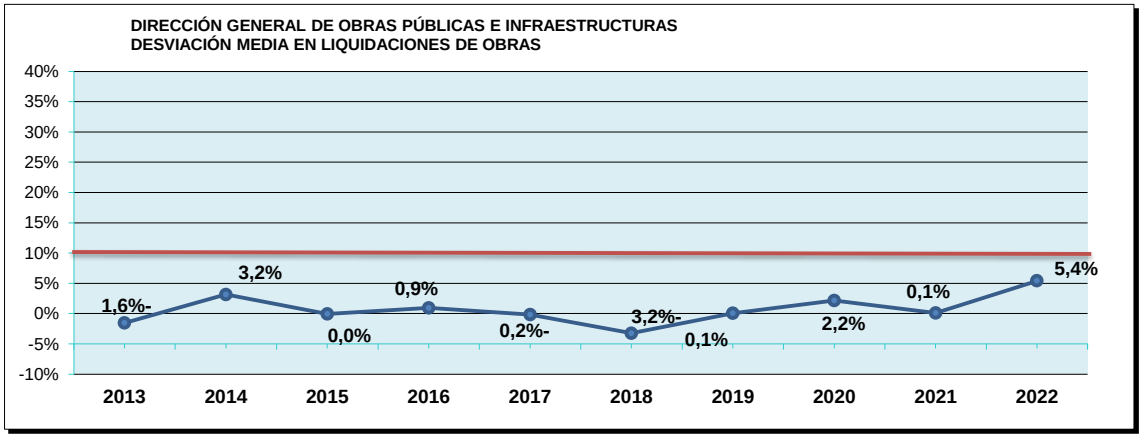
DIRECCIÓN GENERAL DE OBRAS PÚBLICAS E INFRAESTRUCTURAS
DESVIACIÓN MEDIA EN LIQUIDACIONES DE OBRAS
40%
35%
30%
25%
20%
15%
10%
5%
0%
-5%
-10%
1,6%-
3,2%
0,0%
0,9%
0,2%-
3,2%-
0,1%
2,2%
0,1%
5,4%
2013
2014
2015
2016
2017
2018
2019
2020
2021
2022

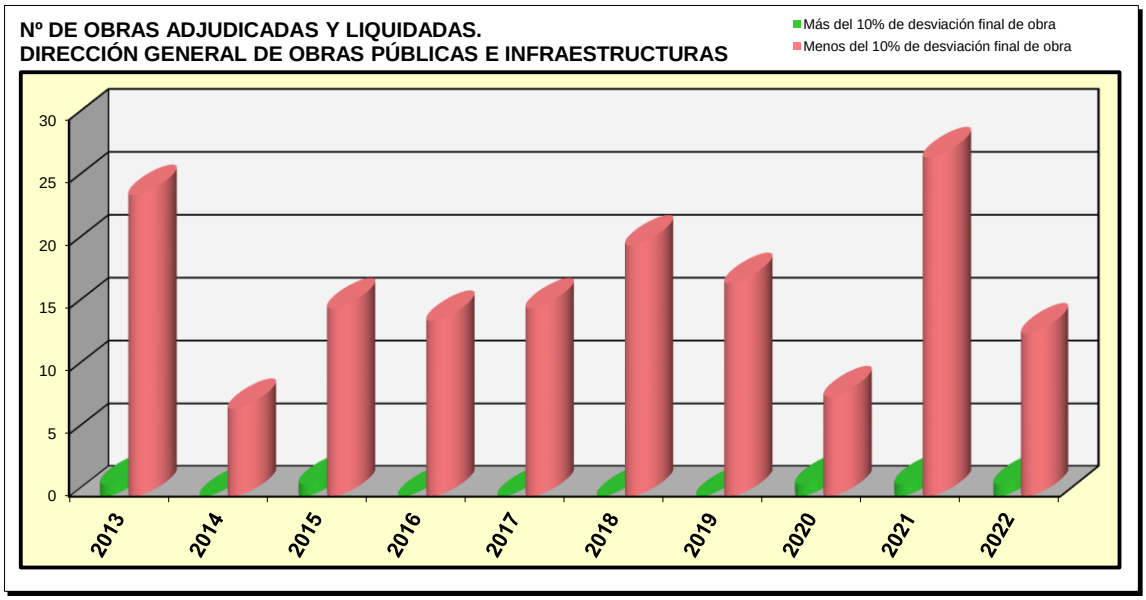
Nº DE OBRAS ADJUDICADAS Y LIQUIDADAS.
DIRECCIÓN GENERAL DE OBRAS PÚBLICAS E INFRAESTRUCTURAS
Más del 10% de desviación final de obra
Menos del 10% de desviación final de obra
30
25
20
15
10
5
0
2013
2014
2015
2016
2017
2018
2019
2020
2021
2022

DIRECCIÓN GENERAL DE OBRAS PÚBLICAS E INFRAESTRUCTURAS

EVOLUCIÓN DE MAGNITUDES DE CONTRATOS DE ASISTENCIAS

AÑO 2022

Número de Asistencias Adjudicadas

	2013	2014	2015	2016	2017	2017	2018	2019	2020	2021
Nº Asistencias Adjudicadas	9	10	18	18	19	19	18	14	17	7
Nº Asistencias Liquidadas	13	12	14	16	18	18	21	9	17	11

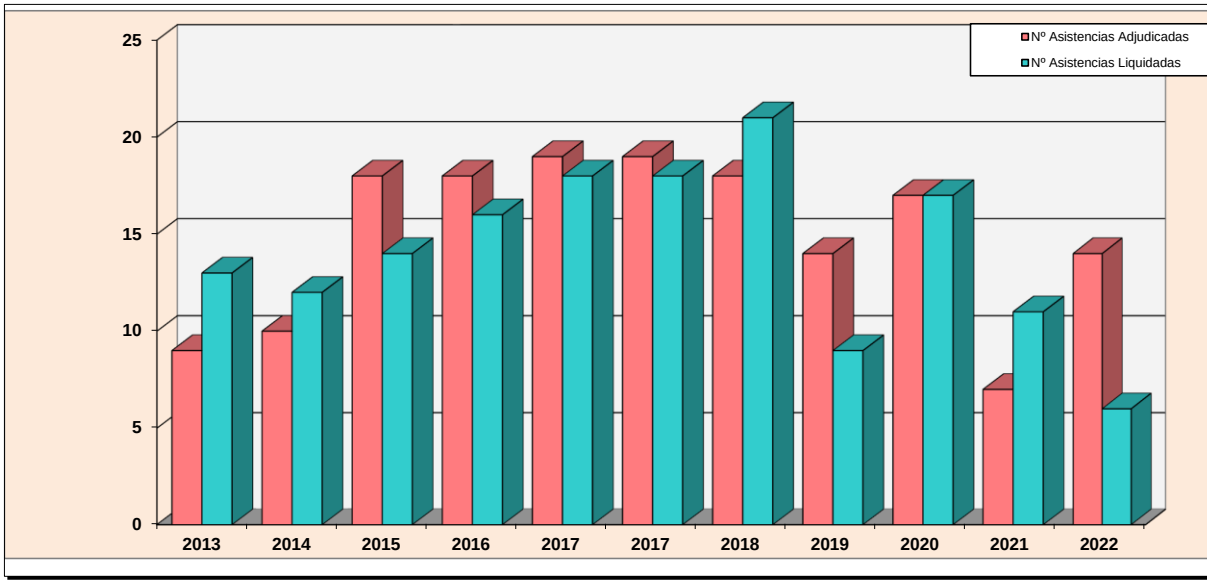

Presupuestos de Licitación/Adjudicación y Baja Media Anual de Adjudicación (en millones de euros)

	2013	2014	2015	2016	2017	2017	2018	2019	2020	2021
Presupuestos de licitación	1,312	1,035	2,763	1,076	2,343	2,343	7,915	2,808	3,076	4,226
Presupuestos de adjudicación	1,275	0,984	2,224	0,947	2,045	2,045	7,755	2,376	2,577	3,628
Baja media anual de adjudicación (%)	-2,81%	-5,01%	-19,51%	-12,00%	-12,73%	-12,73%	-2,02%	-15,39%	-16,23%	-14,15%

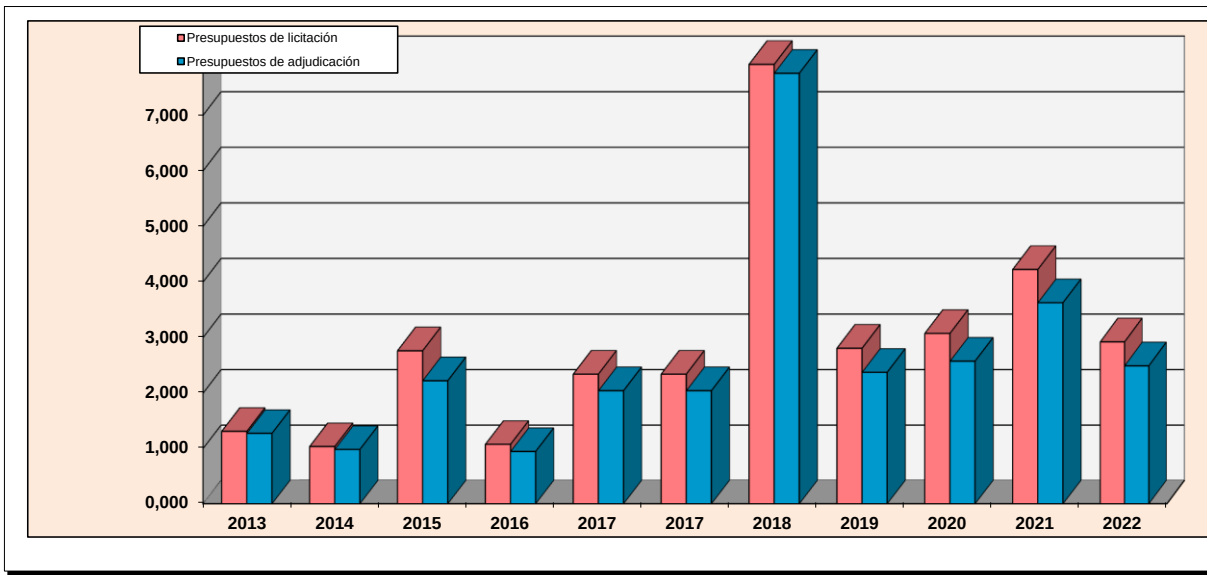

RELACIÓN COMPLETA DE OBRAS ADJUDICADAS
AÑO 2022

RELACIÓN COMPLETA DE OBRAS ADJUDICADAS EN 2022

Nº	OBRA	CONTRATISTA ADJUDICATARIO	PRESUPUESTO ADJUDICACIÓN	% BAJA	SERVICIO
1	Proyecto de construcción del puente de conexión de la variante de Irurita-Elizondo con la NA-8307 (antigua N121-B) y obras complementarias	SGS TECNOS, S.A. / K2 ESTUDIO INGENIERIA, S.L.	80.100,00	-19,90%	PR
2	Construcción de la intersección tipo glorieta en el acceso de la NA-6001 a la urbanización de la Meseta de Cordovilla	CONSTRUCCIONES EKAY, S.L.	306.909,24	-5,70%	NI
3	Pantallas acústicas ubicadas en el entorno de la PA-30 pp.kk. 17+000 al 17+400 Artica	EXC. FERMIN OSES, S.L. - AISLAMIENTOS TECNICOS ING	337.438,51	-20%	NI
4	Ensanche y mejora de la carretera NA-128 de Caparroso a Mélida, Navarra	Acciona Construcciones SA/Excavaciones Fermín Oses	12.220.564,40	-5,01%	NI
5	Conservación Integral de las carreteras del Centro de Conservación de Mugairi 2022-2026	Construcciones Mariezcurrena, S.L.	16.600.000,00	0,00%	CO
6	Mejora de dos curvas de la carretera NA-4150 (Leitza-Goizueta-Hernani)	Obras Especiales Edificación e Infraestructuras, S.A.U	360.518,36	0,00%	CO
7	Modificación de glorieta en el inicio de la carretera NA-2303 (PA-30 / Badostain)	Lacunza Hermanos, S.l.	87.028,80	-12,25%	NI
	TOTAL		29.992.559,31	-2,53%	

SERVICIO PROMOTOR	
NI	NUEVAS INFRAESTRUCTURAS
CO	CONSERVACIÓN
PR	ESTUDIOS Y PROYECTOS

RELACIÓN COMPLETA DE OBRAS LIQUIDADAS 2022

RELACIÓN COMPLETA DE OBRAS LIQUIDADAS EN 2022

Nº	OBRA	FECHA LIQ.	CONTRATISTA ADJUDICATARIO	PRESUPUESTO ADJUDICACIÓN	PRESUPUESTO LIQUIDACIÓN	%
1	Reparación estructural de daños en el puente de Andelos (Mendigorría) causados por el remporal de lluvias de los días 9 al 14 de diciembre de 2021	10-03-22	Excavaciones Erriberri, S.L.	140.160,00	140.160,00	+ 0,00%
2	Reforma de la interseccion de la Ctra. NA-6840 en Murchante, Navarra	11-05-22	CONTRUCCIONES BORESTE, S.A.	250.516,02	229.567,34	- 8,36%
3	Acondicionamiento de la intersección de la carretera NA-134, P.K. 52+300, San Adrián, Navarra	2-06-22	Excavaciones Fermín Osés, S.L.	864.808,90	830.709,58	- 3,94%
4	Pasarela peatonal ctra. N-150 en Itaroa (Huarte)	3-06-22	GUILLEN OBRAS Y PROYECTOS, S.L.	585.900,22	643.781,52	+ 9,88%
5	Ensanche y mejora de la ctra. NA-6008 , Salinas de Pamplona-Esparza de Galar, Navarra	20-06-22	Obras Especiales Edificación e Infraestructuras SAU	1.421.179,84	1.476.297,17	+ 3,88%
6	Semaforización del nudo del PK 18+280 de la PA-30-3 Ronda Pamplona	24-06-22	Obras Especiales Edificación e Infraestructuras SAU	1.214.342,27	1.265.942,22	+ 4,25%
7	Desdoblamiento del tramo: Variante de Orkoien - Enlace de Arazuri	27-07-22	Excavaciones Fermín Osés, S.L.	2.107.398,69	2.282.104,74	+ 8,29%
8	Construcción de la intersección tipo glorieta en el acceso de la NA-6001 a la urbanización de la Meseta de Cordovilla	10-08-22	Construcciones Ekay, S.L.	306.909,24	337.223,73	+ 9,88%
9	Reparación del puente de acceso a Andelos sobre el río Arga en Mendigorría	30-08-22	Díez y Compañía, S.A.	363.669,28	387.550,96	+ 6,57%
10	Pantallas acústicas ubicadas en el entorno de la PA-30 pp.kk. 17+000 al 17+400 Artica	29-04-22	Exc. Fermín Osés, S.L. - Aislamientos Técnicos Ing.	337.438,51	335.489,89	- 0,58%
11	Conservación integral de las carreteras del Centro de Conservación de Mugairi (2019-2022)	18-10-22	Construcciones Mariezcurrena, S.L.	12.370.500,00	12.374.923,21	+ 0,04%
12	Conversión de la carretera N-121-A, Pamplona-Behobia, en vía 2+1 entre el PK 10+500 (Travesía de Olabe) y el PK 22+500	13-12-22	Construcciones Mariezcurrena, SL	12.182.071,57	13.744.492,43	+ 12,83%
13	Reparación y refuerzo del Puente de Tudela sobre el río Ebro en Navarra	14-12-22	Alvac, SA / Orion Reparación Estructural, SL	1.572.170,30	1.471.285,98	- 6,42%
14	Nuevo enlace a la Ronda Este: Soto de Lezkairu-Entremutilvas, Fase 1	21-12-22	Construcciones Mariezcurrena, SL	2.348.474,17	2.496.380,06	+ 6,30%
	SUMAS Y VALORES MEDIOS			36.065.539,01	38.015.908,83	+ 5,41%

SERVICIO PROMOTOR	
NI	NUEVAS INFRAESTRUCTURAS
CO	CONSERVACIÓN
PR	ESTUDIOS Y PROYECTOS

RESUMEN DE DIFERENCIAS LIQUIDACIÓN / ADJUDICACIÓN DE OBRAS 2022

AÑO 2022

DIFERENCIA LIQUIDACIÓN/ ADJUDICACIÓN	Nº DE OBRAS	%	SUMAS DE PRESUPUESTOS ADJUDICACIÓN	%
> 50 %	0	0,00%	-	0,00%
40 % a 50 %	0	0,00%	-	0,00%
30 % a 40 %	0	0,00%	-	0,00%
20 % a 30 %	0	0,00%	-	0,00%
10 % a 20 %	1	7,14%	12.182.071,57	33,78%
0 % a 10 %	8	57,14%	20.718.373,71	57,45%
0 %	1	7,14%	140.160,00	0,39%
- 10 % a 0 %	4	28,57%	3.024.933,73	8,39%
-20 % a - 10 %	0	0,00%	-	0,00%
< - 20 %	0	0,00%	-	0,00%
TOTALES	14	100,00%	36.065.539,01	100,00%

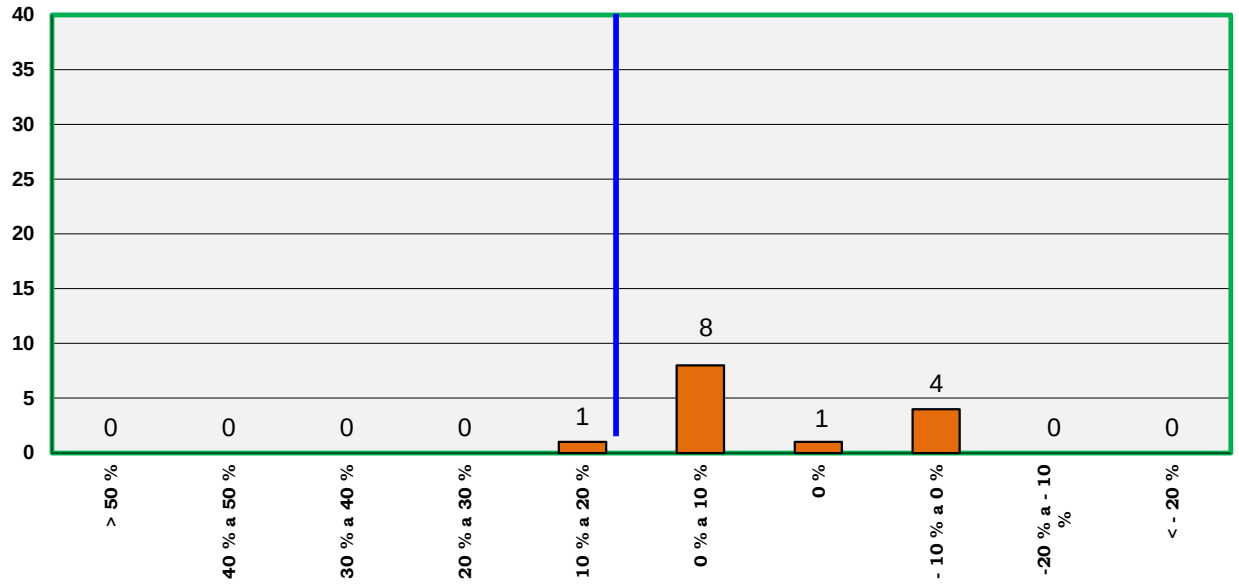

RESUMEN

DIFERENCIA LIQUIDACIÓN/	Nº DE OBRAS	%	SUMAS DE PRESUPUESTOS ADJUDICACIÓN	%
MAYOR DE 10 %	1	7,14%	12.182.071,57	33,78%
MENOR DE 10 %	13	92,86%	23.883.467,44	66,22%
TOTALES	14	100,00%	36.065.539,01	100,00%

RELACIÓN COMPLETA DE ASISTENCIAS ADJUDICADAS 2022

RELACIÓN COMPLETA DE ASISTENCIAS ADJUDICADAS EN 2022

Nº	TITULO DEL TRABAJO DE ASISTENCIA	FECHA ADJUDICACIÓN	CONTRATISTA ADJUDICATARIO	PRESUPUESTO LICITACIÓN	PRESUPUESTO ADJUDICACIÓ	% BAJA	SIST. ADJ.	SERVICIO
1	Diseño y definición de la implantación de un sistema de pago por uso de determinadas infraestructuras viarias de la CFN y su gestión mediante una sociedad pública de futura creación	16-03-22	Pricewaterhouse Coopers Asesores de Negocios, S.L. CPS Infraestructuras Movilidad y Medio Ambiente, S.L. Cuatrecasas Gonçalves Pereira, S.L.P.	423.500,00	338.800,00	- 20,00%		NI
2	Trabajos de vielo fotogramétrico digital de 33 cm/pixel, apoyo de campo, aerotriangulación, modelos digitales e elevaciones y realización de la ortofografia basica,... 2022	25-03-22	TRACASA INSTRUMENTAL, S.L.	128.623,38	128.623,38	+ 0,00%	ENCARGO	PR
3	Conversión de la carretera N-121 A en vía 2+1 entre pk 52+670 y pk 68+440 (Tramo 5)	9-05-22	PROYECTOS, ESTUDIOS Y CONSTRUCCIONES, S.A.- PEYCO	800.000,00	640.000,00	- 20,00%	CP	PR
4	Proyecto constructivo de conversión de la carretera N-121 A en vía 2+1 entre el P.K. 10+500 y el P.K. 22+500:variante de Burutain	31-05-22	DH PROYECTOS DE INGENIERIA, S.L.P.	100.000,00	81.675,00	- 18,33%	CP	PR
5	Elaboración de los Mapas Estratégicos de Ruido y Planes de Acción Contra el Ruido de los Grandes Ejes Varios de la CFN 4ª Fase	1-07-22	DNOTA Medio Ambiente, S.L.	145.200,00	71.148,00	- 51,00%	PO	PR
6	Modificación del PSIS del Tren y del Estudio Ambiental Estratégico	28-11-22	Alonso Hernández & Asociados Arquitectura, SL	469.843,00	375.874,40	- 20,00%	CO	PR
7	Acuerdo Marco para la prestación de servicios en materia de seguridad y salud 2023-2026	30-11-22	Ingeniería. y Prevención de Riesgos, SL - Técnica y Proyectos, SA	300.080,00	300.080,00	+ 0,00%	PO	PR
8	Actualización catastro, elaboración informes y certificados preceptivos para la inscripción en los registro de propiedad para el año 2023	14-12-22	TRACASA INSTRUMENTAL, S.L.	122.469,43	122.469,43	+ 0,00%	ENCARGO	PR
9	Comprobación afecciones e indentificacicón de propietarios y modificaciones catastrales consecuencia de proyectos incoados por DGOP para 2023	14-12-22	TRACASA INSTRUMENTAL, S.L.	90.290,28	90.290,28	+ 0,00%	ENCARGO	PR
10	Trabajos digitalización, georreferenciación e incorporación a la fototeca de los negativos de vuelos históricos desde el año 1991 (resto) hasta el año 1994	18-11-21	TRACASA INSTRUMENTAL, S.L.	103.120,00	103.120,00	+ 0,00%	ENCARGO	PR
11	Trabajos digitalización, feorreferenciación e incorporación a la fototeca de los negativos de vuelos históricos desde el año 1995 hasta el año 2000 (parte)	21-12-22	TRACASA INSTRUMENTAL, S.L.	30.621,28	30.621,28	+ 0,00%	ENCARGO	PR
12	Encargo Nasertic. Asistencia técnica al Centro de Conrol de Conservación de Carreteras 2023	23-12-22	NASERTIC	93.816,59	93.816,89	+ 0,00%	ENCARGO	PR
13	Reedición de los mapas topográficos de Navarra (MTNa) a las escalas 1:850.000, 1:200.000 y 1:200.000 relieve y del Atlas de Ctras, Turismo y M. Amb.	23-11-21	TRACASA INSTRUMENTAL, S.L.	115.890,92	115.890,92	+ 0,00%	ENCARGO	PR
14	Encargo de Gestión Ambiental y Seguridad en la Red de Carreteras de Navarra. Periodo 2023-2026	4-10-22	Gestión Ambiental de Navarra, SA	7.098.075,68	7.098.075,68	+ 0,00%	ENCARGO	PR
	TOTAL			10.021.530,56	9.590.485,26	- 4,30%		

SERVICIO PROMOTOR	
NI	NUEVAS INFRAESTRUCTURAS
CO	CONSERVACIÓN
PR	ESTUDIOS Y PROYECTOS

DIRECCIÓN GENERAL DE OBRAS PÚBLICAS E INFRAESTRUCTURAS

RELACIÓN COMPLETA DE ASISTENCIAS LIQUIDADAS 2022

RELACIÓN COMPLETA DE ASISTENCIAS LIQUIDADAS EN 2022

Nº	TITULO DEL TRABAJO DE ASISTENCIA	FECHA LIQUID.	CONTRATISTA ADJUDICATARIO	PRESUPUESTO INIC. ADJUDIC	PRESUPUESTO LIQUIDACIÓN	%	SERVICIO
1	Comprobación de afecciones e identificación de propietarios afectados y modificaciones catastrales para proyectos de la DGOPI	4-02-22	Tracasa Instrumental, S.L.	88.921,16	87.768,97	- 1,30%	PR
2	Actualización del catastro, elaboración de informes y certificados preceptivos para Registro de Propiedad de parcelas de Cohesión Territorial R 936/2020	4-02-22	Tracasa Instrumental, S.L.	124.470,12	109.267,28	- 12,21%	PR
3	Red. proyecto de construcción de la duplicación de los túneles de Belate y Almandoz, ctra. N-121-A (Pamplona-Behobia)	13-10-22	UTE Geocontrol, S.A. - Servicios Técnicos de Navarra, S.A. (Sertecna)	1.059.449,63	1.059.449,63	+ 0,00%	PR
4	Digitalización, georreferenciación e incorporación a la fototeca de los negativo sde vuelos históricos des el año 1991 (resto) hasta 1994 del territorio de la Comunidad Foral de Navarra	17-11-22	Tracasa Instrumental, S.L.	103.120,00	105.143,81	+ 1,96%	PR
5	Vuelo fotogramétrico digital de 33 cm/pixel, apoyo de campo, aerotriangulación, modelos digitales e elevaciones y realización de la ortofografia basica de 25 cm/pixel del todo el territorio de la Comunidad Foral de Navarra en el año 2022	2-12-22	Tracasa Instrumental, S.L.	114.372,92	119.757,42	+ 4,71%	PR
6	Reedición de los mapas topográficos de Navarra (MTNa) a las escalas 1:850.000, 1:200.000 y 1:200.000 relieve y del Atlas de Ctras, Turismo y M. Amb.	23-11-21	TRACASA INSTRUMENTAL, S.L.	115.890,92	118.212,07	+ 2,00%	PR
	SUMAS Y VALORES MEDIOS			1.606.224,75	1.599.599,18	- 0,41%	

SERVICIO PROMOTOR	
NI	NUEVAS INFRAESTRUCTURAS
CO	CONSERVACIÓN

RESUMEN DE DIFERENCIAS LIQUIDACIÓN / ADJUDICACIÓN DE ASISTENCIAS 2022

AÑO 2021

DIFERENCIA LIQUIDACIÓN/ ADJUDICACIÓN	Nº DE ASISTENCIAS	%	SUMAS DE PRESUPUESTOS ADJUDICACIÓN	%
> 50 %	0	0,00%	-	0,00%
40 % a 50 %	0	0,00%	-	0,00%
30 % a 40 %	0	0,00%	-	0,00%
20 % a 30 %	0	0,00%	-	0,00%
10 % a 20 %	0	0,00%	-	0,00%
0 % a 10 %	3	50,00%	333.383,84	20,76%
0 %	1	16,67%	1.059.449,63	65,96%
- 10 % a 0 %	1	16,67%	88.921,16	5,54%
-20 % a - 10 %	1	16,67%	124.470,12	7,75%
< - 20 %	0	0,00%	-	0,00%
TOTALES	6	100,00%	1.606.224,75	100,00%

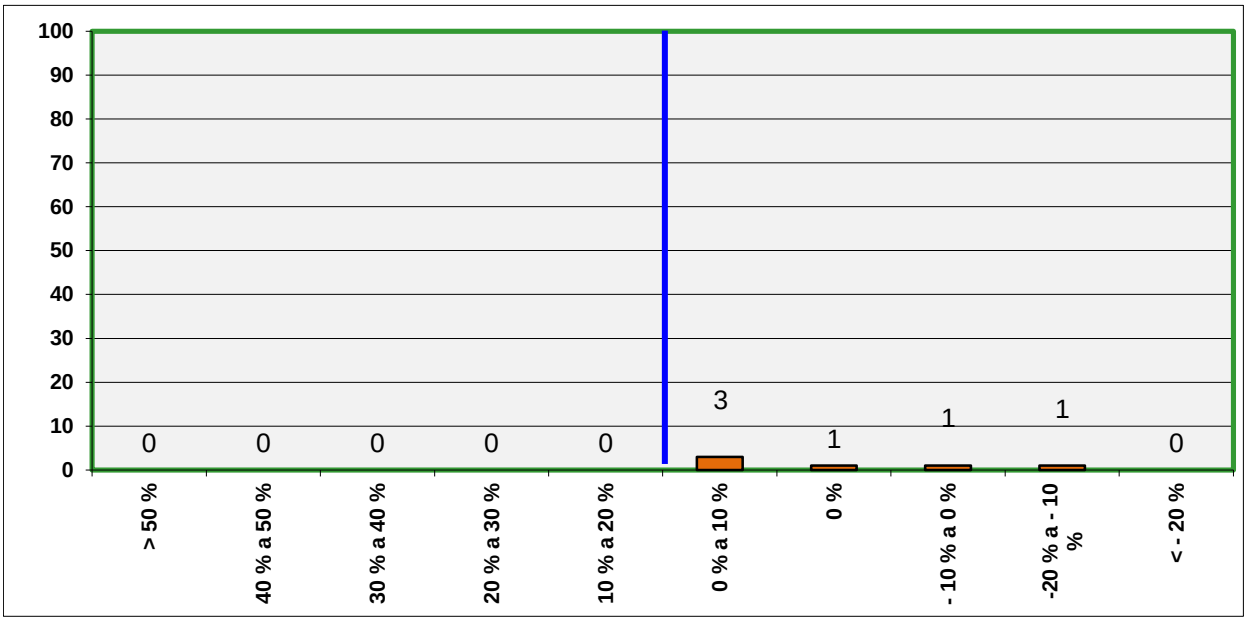

RESUMEN

DIFERENCIA LIQUIDACIÓN/ ADJUDICACIÓN	Nº DE ASISTENCIAS	%	SUMAS DE PRESUPUESTOS ADJUDICACIÓN	%
MAYOR DE 10 %	0	0,00%	-	0,00%
MENOR DE 10 %	6	100,00%	1.606.224,75	100,00%
	6	100,00%	1.606.224,75	100,00%

DIRECCIÓN GENERAL DE OBRAS PÚBLICAS E INFRAESTRUCTURAS

REVISIONES DE PRECIOS ABONADAS EN 2022

CONCEPTO	CONTRATISTA / ADJUDICATARIO	IMPORTE ABONOS	IMPORTE INGRESOS	TOTAL
Conservación integral de las carreteras del Centro de Conservación de Irurtzun, excepto las autovias A-15, A-10 y A-1 (2018-2021)	UTE FERROSER INFRAESTRUCTURAS, S.A./LAKITA, S.A.	9.187.359,02		9.187.359,02
Conservación integral de Autovías del Centro de Conservación de Irurtzun: A-15, A-10 y A-1 (2018-2021)	ALVAC, S.A.	8.137.386,08		8.137.386,08
Instalación, reposición, mantenimiento y elevación de barreras de seguridad, 2018-2021	VALLAS CASTAÑEIRAS, S.L.	3.624.766,56		3.624.766,56
Conservación señalización vertical Grupo I, 2018-2021	LACROIX SEÑALIZACIÓN, S.A.	2.844.615,29		2.844.615,29
Conservación señalización vertical Grupo II, 2018-2022	LACROIX SEÑALIZACIÓN, S.A.	2.844.398,89		2.844.398,89
Pintado y repintado marcas viales Grupo Norte, 2018-2021	SEÑALIZACIONES EDER, S.A.	2.844.983,84		2.844.983,84
Pintado y repintado marcas viales Grupo Oeste, 2018-2021	SEÑALIZACIONES EDER, S.A.	2.844.982,74		2.844.982,74
Pintado y repintado marcas viales Grupo Sur, 2018-2021	SEÑALIZACIONES EDER, S.A.	2.844.994,76		2.844.994,76
Conversión de la carretera N-121-A, Pamplona-Behobia, en vía 2+1 entre el PK 10+500 (Travesía de Olabe) y el PK 22+500	Construcciones Mariezcurrena, SL	13.744.492,43		13.744.492,43
SUMA TOTAL DE REVISIONES DE PRECIOS ABONADAS		48.917.979,61	0,00	48.917.979,61